



LA CONSULTATION sur le WEB CLIENT

1. Pré-requis

2. Présentation générale

3. Lister les commandes






4. Lister les factures et les documents

5. Paramétrer mon compte

1. Pré-requis



Le web accès client ne peut fonctionner qu'avec un accès internet fonctionnel ainsi qu'un logiciel de navigation compatible avec la liste suivante :

-  Internet Explorer v11 et supérieur
-  Firefox v17 et supérieur
-  Google chrome v23 et supérieur
-  Apple Safari v5.1 et supérieur
-  Opera 12.11 et supérieures
- Tout autre navigateur compatible avec les standards HTML5 / CSS3.

Si ce n'est pas le cas, merci de bien vouloir mettre à jour votre navigateur en allant directement sur leur site officiel.

- Pour Internet Explorer : <http://windows.microsoft.com/fr-fr/internet-explorer/download-ie>
- Pour Firefox : <https://www.mozilla.org/fr/firefox/new/>
- Pour Google Chrome : <https://www.google.fr/chrome/browser/>



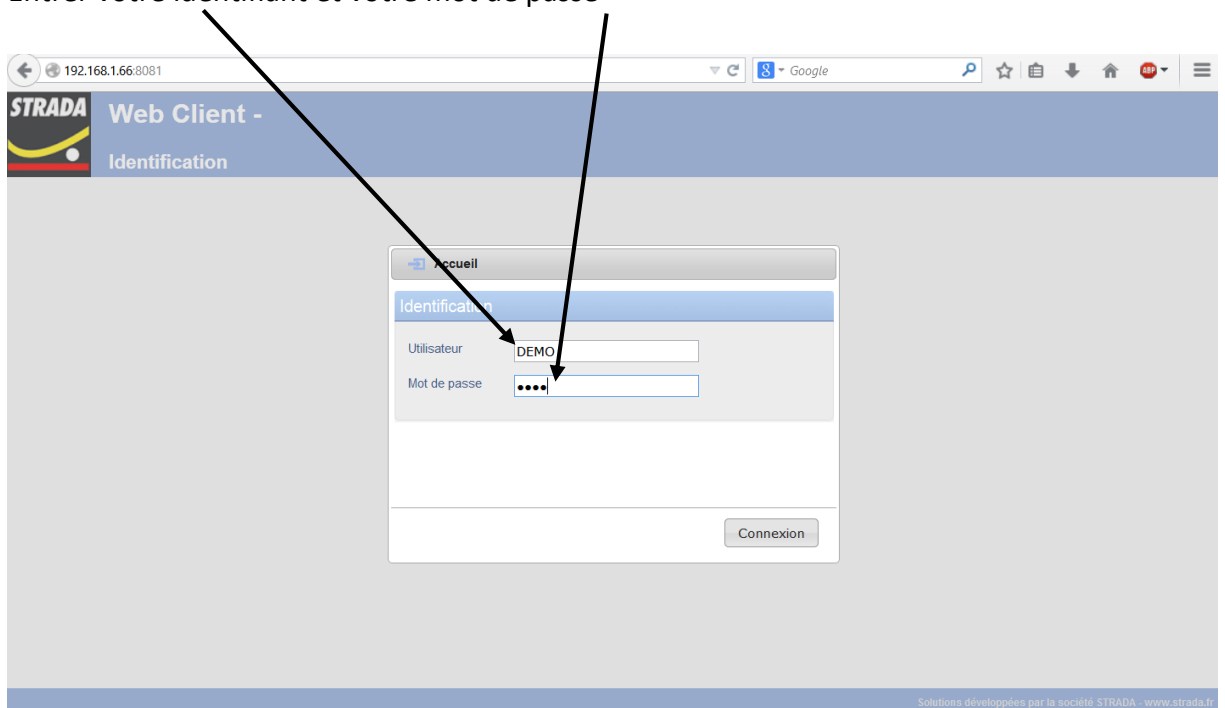
La visualisation des documents au format pdf nécessite l'installation d'un logiciel du type « PDF CREATOR » ou « ADOBE READER »



Pensez à autoriser les « pop up » de votre navigateur lors de la consultation sur le site web

2. Présentation générale

1. Ouvrir un navigateur compatible et taper l'adresse donnée dans le rectangle de saisie
2. Entrer votre identifiant et votre mot de passe



3. L'écran se présente comme ci-dessous avec 4 actions possibles



3. Lister les commandes, les factures et les documents

1. Le Menu « FILTRES » vous permet un tri avec plusieurs critères

STRADA Web Client - Liste des commandes

Actions

- Lister les commandes
- Lister les factures
- Lister les documents
- Paramétrer mon compte

6 résultat(s)

Page : 1

Numéro	Client	Expéditeur	CP	Ville	Date ▲	Destinataire	CP
3 555 - 01	STRADA	STRADA	79300	BRESSURE	01/01/2013	BRICO DEPOT	16430
3 554 - 01	STRADA	STRADA	79300	BRESSURE	01/01/2013	SITS	67380
3 553 - 01	STRADA	STRADA	79300	BRESSURE	01/01/2013	LA REDOUTE	59200
3 552 - 01	STRADA	STRADA	79300	BRESSURE	21/05/2013	ITM	79110
3 551 - 01	STRADA	STRADA	79300	BRESSURE	21/05/2013	SITL	93420
3 556 - 01	STRADA	STRADA	79300	BRESSURE	23/05/2013	LA REDOUTE	59200

Filtres

Date de livraison

Période : Toute la période

Début : 04/01/2013

Fin : 24/05/2013

Numéro

Client

Expéditeur

CP

Ville

Destinataire

CP

Ville

Marchandise

Qté Cde


Chercher


2. Pour consulter une commande, cliquez sur la ligne désirée

7 résultat(s)

Page : 1

Numéro	Client	Expéditeur	CP	Ville	Date	Destinataire	CP	Ville	Date	Marchandise	Qté Cde	Ute Cde	Documents
3 559 - 01	STRADA	STRADA	79300	BRESSURE	22/08/2014	KALIMAT	59270	METEREN	25/08/2014	MARCHANDISE GENERALE	14	Pal	
3 556 - 01	STRADA	STRADA	79300	BRESSURE	23/05/2013	LA REDOUTE	59200	TOURCONG	24/05/2013	Palettes	4	Pal	
3 555 - 01	STRADA	STRADA	79300	BRESSURE	01/01/2013	BRICO DEPOT	16430	CHAMPNIERS	04/01/2013	Palettes	3	Pal	
3 554 - 01	STRADA	STRADA	79300	BRESSURE	01/01/2013	SITS	67380	LINGOLSHEIM	04/01/2013	Palettes	2	Pal	

3. Pour consulter directement le ou les documents liés à la commande, cliquer sur le petit numéro à droite de la commande ou sur l'icone 

Marchandise	Qté Cde	Ute Cde	Documents
SOYA 48	30	T	1 

4. Lister les factures et les documents

1. L'arrivée d'une facture non consultée est indiquée à l'aide d'un chiffre en rouge à droite. La facture non ouverte est alors en « gras ».

STRADA Web Client -
Liste des factures

Actions

- Lister les commandes
- Lister les factures (1)
- Lister les documents
- Paramétrer mon compte

Filtres

Période: Toute la période

Début: 22/08/2014

Fin: 25/08/2014

Numéro:

Client:

Chercher

2 résultat(s)

Page : 1

Numéro	Client	Montant TTC	
2014 08 0002 - 01	STRADA	3 113,25 €	25/08/2014
2014 08 0001	STRADA	53,82 €	22/08/2014

Page : 1

2. Les documents autres sont stockés dans la partie « LISTER LES DOCUMENTS ». Pour la consultation, cliquer sur la ligne désirée.

STRADA Web Client -
Liste des documents

Actions

- Lister les commandes
- Lister les factures (1)
- Lister les documents
- Paramétrer mon compte

1 document(s)

Page : 1

Document
4D View.pdf

Page : 1

5. Paramétrer mon compte

1. La fenêtre se compose de plusieurs réglages sur les commandes et les factures

Paramètres

Liste des commandes Liste des factures

Période affichée par défaut

Nombre d'éléments par page

Lien vers [Google Maps](#)

Colonnes liste des lots

Colonnes	Libellé	
<input checked="" type="checkbox"/>	Numero	Numéro
<input checked="" type="checkbox"/>	Cli Nom	Client
<input type="checkbox"/>	Cli Adresse 1	Adresse 1
<input type="checkbox"/>	Cli Adresse 2	Adresse 2
<input type="checkbox"/>	Cli CP	Client CP
<input type="checkbox"/>	Cli Ville	Client Ville
<input type="checkbox"/>	Cli Pays	Client Pays
<input type="checkbox"/>	Reference	Référence
<input type="checkbox"/>	No Facture	N° Facture
<input type="checkbox"/>	Service	Service
<input type="checkbox"/>	Nature	Nature
<input type="checkbox"/>	Prix Vente	Prix Vente
<input checked="" type="checkbox"/>	Exp Nom	Expéditeur
<input type="checkbox"/>	Exp Adresse 1	Expéditeur Adresse 1
<input type="checkbox"/>	Exp Adresse 2	Expéditeur Adresse 2
<input checked="" type="checkbox"/>	Exp CP	CP

Sélectionner tout

Désélectionner tout

Modifier

Affiche une période souhaitée au démarrage

Sélection des différentes colonnes par défaut

Enregistrement des modifications